

Instalar el plugin de Tranxfer en Outlook



¿Cómo tener un acceso directo de Tranxfer en Outlook?

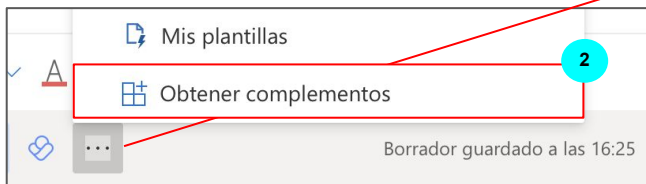
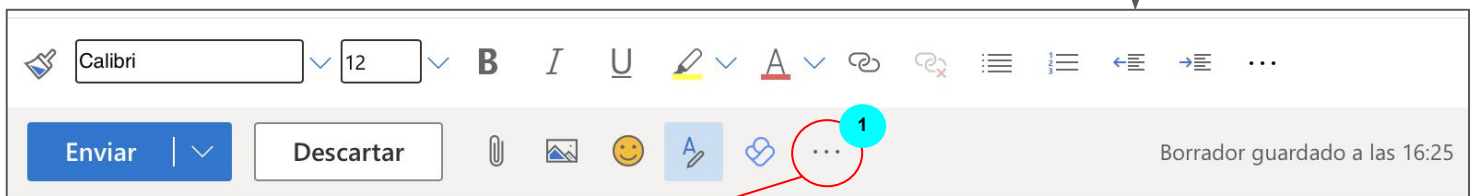


Tranxfer ha colaborado con Microsoft para poder ofrecer una integración de Tranxfer con algunas de sus aplicaciones más utilizadas, cómo són el Outlook y el Teams

¿Cómo integrar Tranxfer en Outlook?

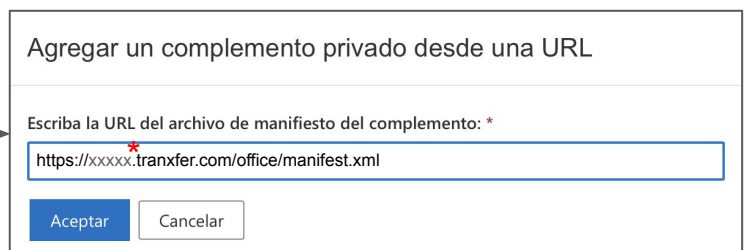
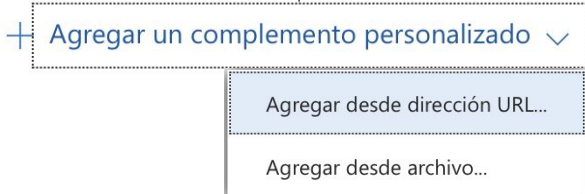
Para poder acceder a Tranxfer directamente desde Outlook, hay que iniciar sesión en Outlook, e ir directamente a "Mensaje Nuevo"

Justo debajo del cuerpo de mensaje aparece esto:

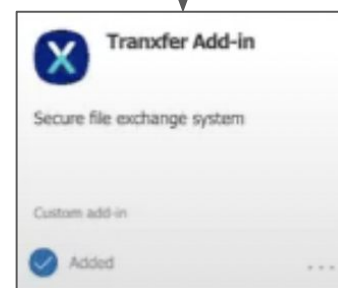


Dentro de "Obtener complementos" aparece un menú en la izquierda donde se ha de seleccionar "mis complementos", y una vez dentro, en la parte inferior de la página, encontramos una opción que permite "+ agregar complementos personalizados"

Mis complementos



Una vez puesta la URL, saldrá un mensaje de advertencia informando que estás instalando una aplicación de terceros. Hay que hacer clic en Instalar, y nos va a aparecer el "Add-in" en nuestro listado de aplicaciones



* hay que sustituir el "xxxx" por el nombre de tu compañía

Con la confianza de:



Certificaciones:



Aprobado por:

